



# Parque Explora

UBICACIÓN

\* **Mapa:**

<https://maps.app.goo.gl/FzCUNb4YVhpUksARA>

\* **Más información:**

<https://www.medellin.travel/parque-explora-2/>



**Comuna:** 4

**Barrio:** Aranjuez

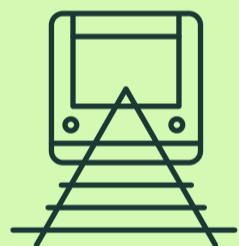
**Dirección:** carrera 52 # 73-75



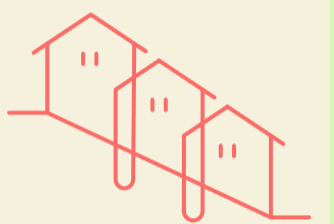
CÓMO LLEGAR

\* **En metro:**

Bájate en la **estación Universidad**. Al descender por el costado derecho, estarás en la entrada del parque.



\* **En taxi**



**Desde el Centro**

Aproximadamente 5 kilómetros. Costo promedio **\$10 800 (~\$2.7 USD)**.


**Desde el barrio Laureles**

Aproximadamente 5 kilómetros. Costo promedio **\$15 400 (~\$3.85 USD)**.

**Desde el barrio El Poblado**

Aproximadamente 9.5 kilómetros. Costo promedio **\$21 900 (~\$5.47 USD)**.

El **Parque Explora** es un **museo de ciencia y tecnología** diseñado para despertar la **curiosidad en niños y adultos**. Su estructura, compuesta por cuatro cajas rojas que se integran con el paisaje montañoso de Medellín, ofrece una **experiencia visual impresionante** desde la estación Universidad del metro.



HISTORIA



RECOMENDACIONES



## Tiempo suficiente:

Dedica tiempo suficiente para recorrer cada sala, **disfrutar de las experiencias interactivas** y visitar el acuario.



## Atractivos próximos:

Aprovecha para visitar el Jardín Botánico, el Planetario y el **parque de los Deseos**, todos cercanos al Parque Explora.



## Ideal para familias:

Es una experiencia memorable para grandes y pequeños, ideal para **aprender en familia**.



## Tiendas:

Visita las **tiendas Explora y Planetario** para comprar recuerdos como *mugs*, libretas, cojines, camisetas o adquiere tus recuerdos en la tienda virtual.